


अखिल भारतीय बार परीक्षा

आवेदन पत्र भरने हेतु दिशा निर्देश



1. परीक्षार्थी का नाम

प्रथम व द्वितीय नाम के मध्य एक बाक्स खाली छोड़े, बाक्स में अक्षर लिखने के पश्चात यह सुनिश्चित करें कि उसके नीचे दिये गये गोले को आपने H.B. Pencil से सही तरीके से काला किया है।

उदाहरण के लिए यदि आपका नाम Sanjay K. Sharma है तो गोलों को उसी प्रकार काला करेंगे जैसा कि बगल में दर्शाया गया है।


कृपया यह सुनिश्चित करे कि आप इसी तरीके से फार्म के 4, 10, 12, 13 और 14 भाग को भरें।

S	A	N	J	A	Y		K		S	H	A	R	M	A		
(A)	(A)	(A)	(A)	(A)	(A)	(A)	(A)	(A)	(A)	(A)	(A)	(A)	(A)	(A)	(A)	(A)
(B)	(B)	(B)	(B)	(B)	(B)	(B)	(B)	(B)	(B)	(B)	(B)	(B)	(B)	(B)	(B)	(B)
(C)	(C)	(C)	(C)	(C)	(C)	(C)	(C)	(C)	(C)	(C)	(C)	(C)	(C)	(C)	(C)	(C)
(D)	(D)	(D)	(D)	(D)	(D)	(D)	(D)	(D)	(D)	(D)	(D)	(D)	(D)	(D)	(D)	(D)
(E)	(E)	(E)	(E)	(E)	(E)	(E)	(E)	(E)	(E)	(E)	(E)	(E)	(E)	(E)	(E)	(E)
(F)	(F)	(F)	(F)	(F)	(F)	(F)	(F)	(F)	(F)	(F)	(F)	(F)	(F)	(F)	(F)	(F)
(G)	(G)	(G)	(G)	(G)	(G)	(G)	(G)	(G)	(G)	(G)	(G)	(G)	(G)	(G)	(G)	(G)
(H)	(H)	(H)	(H)	(H)	(H)	(H)	(H)	(H)	(H)	(H)	(H)	(H)	(H)	(H)	(H)	(H)
(I)	(I)	(I)	(I)	(I)	(I)	(I)	(I)	(I)	(I)	(I)	(I)	(I)	(I)	(I)	(I)	(I)
(J)	(J)	(J)	(J)	(J)	(J)	(J)	(J)	(J)	(J)	(J)	(J)	(J)	(J)	(J)	(J)	(J)
(K)	(K)	(K)	(K)	(K)	(K)	(K)	(K)	(K)	(K)	(K)	(K)	(K)	(K)	(K)	(K)	(K)
(L)	(L)	(L)	(L)	(L)	(L)	(L)	(L)	(L)	(L)	(L)	(L)	(L)	(L)	(L)	(L)	(L)
(M)	(M)	(M)	(M)	(M)	(M)	(M)	(M)	(M)	(M)	(M)	(M)	(M)	(M)	(M)	(M)	(M)
(N)	(N)	(N)	(N)	(N)	(N)	(N)	(N)	(N)	(N)	(N)	(N)	(N)	(N)	(N)	(N)	(N)
(O)	(O)	(O)	(O)	(O)	(O)	(O)	(O)	(O)	(O)	(O)	(O)	(O)	(O)	(O)	(O)	(O)
(P)	(P)	(P)	(P)	(P)	(P)	(P)	(P)	(P)	(P)	(P)	(P)	(P)	(P)	(P)	(P)	(P)
(Q)	(Q)	(Q)	(Q)	(Q)	(Q)	(Q)	(Q)	(Q)	(Q)	(Q)	(Q)	(Q)	(Q)	(Q)	(Q)	(Q)
(R)	(R)	(R)	(R)	(R)	(R)	(R)	(R)	(R)	(R)	(R)	(R)	(R)	(R)	(R)	(R)	(R)
(S)	(S)	(S)	(S)	(S)	(S)	(S)	(S)	(S)	(S)	(S)	(S)	(S)	(S)	(S)	(S)	(S)
(T)	(T)	(T)	(T)	(T)	(T)	(T)	(T)	(T)	(T)	(T)	(T)	(T)	(T)	(T)	(T)	(T)
(U)	(U)	(U)	(U)	(U)	(U)	(U)	(U)	(U)	(U)	(U)	(U)	(U)	(U)	(U)	(U)	(U)
(V)	(V)	(V)	(V)	(V)	(V)	(V)	(V)	(V)	(V)	(V)	(V)	(V)	(V)	(V)	(V)	(V)
(W)	(W)	(W)	(W)	(W)	(W)	(W)	(W)	(W)	(W)	(W)	(W)	(W)	(W)	(W)	(W)	(W)
(X)	(X)	(X)	(X)	(X)	(X)	(X)	(X)	(X)	(X)	(X)	(X)	(X)	(X)	(X)	(X)	(X)
(Y)	(Y)	(Y)	(Y)	(Y)	(Y)	(Y)	(Y)	(Y)	(Y)	(Y)	(Y)	(Y)	(Y)	(Y)	(Y)	(Y)
(Z)	(Z)	(Z)	(Z)	(Z)	(Z)	(Z)	(Z)	(Z)	(Z)	(Z)	(Z)	(Z)	(Z)	(Z)	(Z)	(Z)

आवेदन पत्र के ICR Format को भरने हेतु दिशा निर्देश।

6. नाम एवं पत्र व्यवहार का पूरा पता

आवेदन पत्र के भाग 6 में कृपया परीक्षार्थी अपना पूरा पता अंग्रेजी के BLOCK Letters में काले बॉल पेन से भरे। परीक्षार्थी के साथ समस्त पत्राचार इसी पते पर किया जायेगा।



9. परीक्षार्थी के महाविद्यालय का नाम

परीक्षार्थी को फार्म के भाग 9 में अपने महाविद्यालय का वही नाम लिखना है जो कि उनके स्नातक प्रमाण पत्र पर लिखा हुआ हो। याद रहे कि महाविद्यालय का नाम काले बॉल पेन से अंग्रेजी के BLOCK Letters में लिखा जावे। परीक्षार्थी यह सुनिश्चित करे कि महाविद्यालय के दो नामों के मध्य एक BLOCK खाली छोड़ा गया है। उदाहरण के लिए यदि आपके महाविद्यालय का नाम ABMS Parishad's Yashwantrao Chavan Law College है तो आप बाक्सों को नीचे दिये तरीके से ही भरेंगे।

NAME	SANJAY K SHARMA	
ADDRESS	8-A, SUBHASH GALI, GOPAL PARK, CHANDER NAGAR, P.O. - KRISHNA NAGAR	
STATE	NEW DELHI	PIN 110001

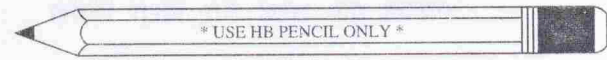
A	B	M	S		P	A	R	I	S	H	A	D	'	S		Y	A	S	H	W	A	N	T	R	A	O		
C	H	A	V	A	N		L	A	W		C	O	L	L	E	G	E											

नोट: परीक्षार्थी यह सुनिश्चित कर ले कि वह पूरे भरे OMR फार्म को अनिवार्य रूप से बिना मोड़े, आवश्यक प्रमाण पत्रों के साथ 14 in. × 10 inch के लिफाफे में डाल कर निर्धारित पते पर भेजें।

ALL INDIA BAR EXAMINATION

INSTRUCTIONS FOR FILLING THE OMR APPLICATION FORM FOR THE AIBE,
DECEMBER 5th, 2010

TO FILL OMR FORMAT



1. Name of the candidate


Leave a blank box to separate parts of your name. After filling these boxes, find the alphabet in the column pertaining to each alphabet and shade the appropriate oval below the box containing the alphabet with a dark HB pencil.

S	A	N	J	A	Y		K		S	H	A	R	M	A			
A	●	A	A	●	A	A	A	A	A	●	A	A	●	A	A	A	A
B	B	B	B	B	B	B	B	B	B	B	B	B	B	B	B	B	B
C	C	C	C	C	C	C	C	C	C	C	C	C	C	C	C	C	C
D	D	D	D	D	D	D	D	D	D	D	D	D	D	D	D	D	D
E	E	E	E	E	E	E	E	E	E	E	E	E	E	E	E	E	E
F	F	F	F	F	F	F	F	F	F	F	F	F	F	F	F	F	F
G	G	G	G	G	G	G	G	G	G	G	G	G	G	G	G	G	G
H	H	H	H	H	H	H	H	H	H	●	H	H	H	H	H	H	H
I	I	I	I	I	I	I	I	I	I	I	I	I	I	I	I	I	I
J	J	J	●	J	J	J	J	J	J	J	J	J	J	J	J	J	J
K	K	K	K	K	K	K	●	K	K	K	K	K	K	K	K	K	K
L	L	L	L	L	L	L	L	L	L	L	L	L	L	L	L	L	L
M	M	M	M	M	M	M	M	M	M	M	M	M	●	M	M	M	M
N	N	●	N	N	N	N	N	N	N	N	N	N	N	N	N	N	N
O	O	O	O	O	O	O	O	O	O	O	O	O	O	O	O	O	O
P	P	P	P	P	P	P	P	P	P	P	P	P	P	P	P	P	P
Q	Q	Q	Q	Q	Q	Q	Q	Q	Q	Q	Q	Q	Q	Q	Q	Q	Q
R	R	R	R	R	R	R	R	R	R	R	●	R	R	R	R	R	R
●	S	S	S	S	S	S	S	●	S	S	S	S	S	S	S	S	S
T	T	T	T	T	T	T	T	T	T	T	T	T	T	T	T	T	T
U	U	U	U	U	U	U	U	U	U	U	U	U	U	U	U	U	U
V	V	V	V	V	V	V	V	V	V	V	V	V	V	V	V	V	V
W	W	W	W	W	W	W	W	W	W	W	W	W	W	W	W	W	W
X	X	X	X	X	X	X	X	X	X	X	X	X	X	X	X	X	X
Y	Y	Y	Y	●	Y	Y	Y	Y	Y	Y	Y	Y	Y	Y	Y	Y	Y
Z	Z	Z	Z	Z	Z	Z	Z	Z	Z	Z	Z	Z	Z	Z	Z	Z	Z

Example: If your name is Sanjay K Sharma.
Fill in the column as shown below:

Please follow the same procedure for item nos. 4, 10, 12, 13 & 14.

TO FILL ICR FORMAT



6. Name and complete correspondence address

Please mention your correct address in the specified area in capital/block letters using black ball point pen only. All correspondence will be made on the same address given by the candidate.

NAME	SANJAY K SHARMA		
ADDRESS	8-A, SUBHASH GALI, GOPAL PARK, CHANDER NAGAR, P.O. - KRISHNA NAGAR		
STATE	NEW DELHI	PIN	110001

9. Name of the college graduated from

Please mention the name of the college you graduated from as it appears in your graduation certificate in capital/block letters with a black ball point pen only. Also, please leave a box blank between each part of the name of the college. Example: If the name of your college is A.B.M.S. Parishad's Yashwantrao Chavan Law College, fill in the boxes as shown below.

A	B	M	S		P	A	R	I	S	H	A	D	'	S		Y	A	S	H	W	A	N	T	R	A	O		
C	H	A	V	A	N		L	A	W		C	O	L	L	E	G	E											

Note: Please send your OMR Application Form along with copies of supporting documents **without folding**, in an envelope of size not less than 14 inches × 9 inches.